



# CLASSEMENTS




# REGLEMENT DE CLASSEMENTS



## Préambule

### Constat

- Pyramide des classements déficiente
- Grande différence de niveau sur un même indice de valeur
- Les non classés ont le même indice de valeur que les C30,5



### Objectifs

- Etalonner avec plus de cohérence les compétiteurs
- Créer une pyramide cohérente par un système de numerus clausus à chaque classement
- Jauger les compétiteurs plus souvent
- Valoriser le stade atteint dans une compétition et non uniquement le résultat en fonction du classement des adversaires
- Abolir la chasse aux points
- Différencier l'appellation des classements jeunes de ceux des adultes



# REGLEMENT DE CLASSEMENTS



## Moment « 0 »

**Ces règles concernent tous les Joueurs de 14 ans et plus ainsi que les jeunes U13 classés C30 et plus.**

1. Ce moment « 0 » n'existera qu'une seule fois, en novembre 2018, entre la sortie des classements et le lancement de la saison 1.
2. Au moment « 0 », les ajustements suivants doivent s'effectuer.

### Etape 1

- Au moment 0, les joueurs seront classés sur base des résultats de la saison 2018 et en fonction du règlement 2018 en vigueur avant la mise en application de la réforme.

Ces classements seront, dans un premier temps, publiés de manière à permettre à chaque joueur de vérifier que celui-ci a bien été établi sur base de la méthode de calcul officielle historique.

### Etape 2

- Après le calcul de classement historique (voir étape 1) et avant le début de la nouvelle saison (01/12/2018), chaque joueur (joueuse) se verra attribuer un nouveau classement (ex: un « C30,2 » pourrait devenir « C30 (30 pts) »).

Ce nouveau classement sera établi sur base de la pyramide des classements décrite ci-dessous.

Ce nouveau classement ne modifie en rien la place qu'occupe chaque joueur(se) dans la hiérarchie belge.

Cette pyramide permet de répartir par classement et de manière fixe les joueurs.

Ceci a une incidence sur la composition des catégories en tournois, championnats et interclubs.

-Pas de modification de l'appellation et de l'indice des valeurs de classements, sauf pour le « NC ».

À partir du 1/12/2018, les nouveaux affiliés et les joueurs qui font partie, après répartition, du pourcentage des joueurs qui composent la dernière tranche de la pyramide deviennent C30.6 et valent 3 points.

Ancien Class	Nouv Class	Indice valeur
NC	C30/6	3

-Au moment 0, les joueurs classés B-15/1 reçoivent également un numéro de ranking (indice), comme les B-15/2, B-15/4 et A.



# REGLEMENT DE CLASSEMENTS




## Moment « 0 »

### Etape 2 (suite)

#### Méthode et répartition par classement

1. Répartition de l'ensemble des compétiteurs ayant joué au moins 2 matches dans une pyramide de classements régie par un numéris clausus.
2. Les joueurs ayant joué 4 matches et plus sont prioritairement Intégrés sur base des points obtenus à la confirmation du 4<sup>ème</sup> calcul de classement (voir étape 1). Les joueurs ayant joué 2 et 3 matches sont placés ensuite.
3. Les joueurs ayant joué 0 ou 1 match sont intégrés dans la pyramide sans influencer le numéris clausus. Ils se voient attribuer un classement identique à celui octroyé aux derniers joueurs ayant joué 2 et 3 matches (voir point 2).





# REGLEMENT DE CLASSEMENTS



Moment « 0 »

Etape 2(suite)

## Classement de double:

Le calcul de classement de double n'est pas concerné par les nouvelles dispositions prévues dans cette réforme.

Néanmoins, au moment 0, les classements de doubles seront attribués de cette manière:

1. Le classement de double ne peut jamais être inférieur au classement de simple.
2. Si le classement de double du joueur n'a pas été calculé (ç-a-d si le joueur n'a pas joué min 8 matches hors interclubs) :
  - \* Si, dans le cadre de la répartition à travers la pyramide (voir étape 2), un joueur se voit attribuer un nouveau classement de simple *supérieur* à celui calculé lors du calcul de classement traditionnel (voir étape 1) et supérieur à son classement de double, celui-ci sera adapté au classement de simple.
  - \* Si, dans le cadre de la répartition à travers la pyramide (voir étape 2), un joueur se voit attribuer un nouveau classement de simple *inférieur* à celui calculé lors du calcul de classement traditionnel (voir étape 1), son classement de double sera diminué d'1 classement.
3. Le classement de double du joueur a été calculé (ç-a-d si le joueur a joué min 8 rencontres hors interclubs) :
  - \* Si un joueur dispose d'un classement de double inférieur au « nouveau » classement de simple attribué à travers la répartition « pyramide », ce classement de double sera adapté au classement de simple.
  - \* Si un joueur dispose d'un classement de double supérieur au « nouveau » classement de simple attribué à travers la répartition « pyramide », ce classement de double sera maintenu.

## Exemples:

\*si un joueur classé C30,2 en simple et C30,1 en double après le calcul de classement traditionnel (étape 1) se voit attribuer un « nouveau » classement de C30 après la répartition à travers la pyramide (étape 2), il reçoit également un classement de double d'une valeur de C30.

\*si un joueur classé C30 en simple et C15,4 en double après le calcul de classement traditionnel (étape 1) se voit attribuer un « nouveau » classement de C15,5 après répartition à travers la pyramide (étape 2), son classement de double reste inchangé c-à-d C15,4.



# REGLEMENT DE CLASSEMENTS



## PERIODICITE

Une saison est la période s'étendant entre deux calculs de classement.

### Saison 1

Le premier nouveau calcul de classement sera réalisé le 1<sup>er</sup> octobre 2019 sur base des résultats du 01/12/2018 au 30/09/2019.

### Saisons 2 et suivantes

Un calcul de classement sera réalisé à l'issue de chaque saison sur base des résultats des 12 mois précédents.

- Au 1<sup>er</sup> Octobre : prise en compte des résultats du congé de Toussaint au 30 septembre.
- Au 16 mai: prise en compte des résultats de la dernière semaine de mai de l'année précédente au 15 mai.

Ex: Le calcul de classement réalisé le 16/05/2020 le sera sur base des résultats obtenus entre le 20/05/2019 (sem 22) et le 15/05/2020.  
Le calcul suivant sera réalisé le 01/10/2020 sur base des résultats obtenus entre le 01/10/2019 et le 30/09/2020.



# REGLEMENT DE CLASSEMENTS



## PERIODICITE

### Calendrier calculs de classements

Années	Calcul	Dernière semaine de compétition	Semaines calcul de classements	Semaine Publication classements (le mardi au plus tard)	Sema période d'inscription avec nouveaux classements	Première semaine de compétition avec nouveaux classements
2019		40	41	42	42/43	44
2020	1er	20	21	22	22/23	24
	2ème	40	41	42	42/43	44
2021	1er	19	20	21	21/22	23
	2ème	39	40	41	41/42	44
2022	1er	19	20	21	21/22	23
	2ème	39	40	41	41/43	44

Pendant la période de calcul des nouveaux classements :

- Du 1/10 au début des congés de Toussaint, aucune compétition n'est organisée.
- Du 16/05 et 10/06, les joueurs participeront aux compétitions avec leur classement de la période précédente. Les points obtenus lors de ces compétitions seront comptabilisés pour le calcul du classement suivant.

### Réclamations

Dès la parution des nouveaux classements, les joueurs disposent de 5 jours ouvrables pour déposer une réclamation au secrétariat compétent (régional pour les joueurs classés de C30,6 à B-15; AFT pour les joueurs classés B-15,1 et +). Seules les réclamations liées à des erreurs administratives seront retenues.



# REGLEMENT DE CLASSEMENTS



## PROCEDURE DU CALCUL

### 1. Calcul des points lors des compétitions individuelles.

Le calcul de classement lors des compétitions individuelles consiste en l'addition des points obtenus (cumul du stade atteint, des bonus « victoire » et des bonus « participation ») disputés lors des 12 mois précédents.

Ces résultats sont :

- limités aux 8 meilleurs résultats obtenus lors des 12 mois précédents.
- pris en compte sans tenir compte de la catégorie d'âge dans laquelle ils ont été acquis.
- pondérés selon la grille suivante:

*Points obtenus dans:*

1 catégorie sont  $\div 2$

2 catégories sont  $\div 3$

3 catégories sont  $\div 4$

4 catégories sont  $\div 5$

5 catégories sont  $\div 6$

6 catégories sont  $\div 7$

7 catégories sont  $\div 8$

8 catégories sont  $\div 8$

Plus de 8 catégories = prise en compte des 8 meilleurs résultats qui sont divisés par 8



En tournoi, les points sont attribués à tous les joueurs sauf aux joueurs éliminés lors du premier match du tableau de départ.

**Les résultats obtenus lors de compétitions par phases** sont comptabilisés séparément et chacune d'entre elles compte pour une catégorie (cumul du stade atteint, des bonus victoire et des bonus Participation).

Les résultats obtenus lors du critérium national attribuent le même nombre de points que pour un tournoi classique.

Lors de la phase finale nationale du Belgian Circuit, les catégories M1 et D1 attribuent les points et le prize money d'un tournoi BC 5\*. La catégorie M35 I attribue les points et le prize money d'un tournoi BC 2\*

Exception: les points obtenus lors des Championnats de Belgique (coupe De Borman nationale) attribuent des points bonus.

Ces points sont ajoutés aux points récoltés APRES division et correspondent à l'indice valeur de l'adversaire lors de chaque victoire.

Exemple: victoire contre B-15 = 90 pts de BONUS ajoutés à la moyenne des points récoltés en tournois APRES division.





## PROCEDURE DU CALCUL

### **2. Calcul des points lors des compétitions par équipe (interclubs),**

Le calcul de classement lors de la participation aux interclubs (phase de poule, inter-séries, inter-régions) consiste en l'addition des points obtenus:

- Bonus participation: indice valeur du joueur.
- Bonus victoire: indice valeur du joueur adverse

*Les 5 meilleurs résultats (=cumul bonus participation et bonus victoire) obtenus en interclubs sont pris en compte pour l'établissement du calcul de classement final.*

*Exemple: un joueur classé C30 (30pts) participe à 8 rencontres interclubs durant lesquelles il remporte 3 matches contre C30,1; 2 matches contre c30 et 1 match contre C15,5. Il perd 1 match en simple et participe à une rencontre uniquement en double.*

*Il empoche :*

*1 x 65 pts (bonus participation = indice du joueur + bonus victoire contre c15,5= indice de l'adversaire en cas de victoire)*

*2 x 60 pts (bonus participation = indice du joueur + bonus victoire contre c30= indice de l'adversaire en cas de victoire)*

*3 x 55 pts (bonus participation = indice du joueur + bonus victoire contre c30,1= indice de l'adversaire en cas de victoire)*

*1 X 30 pts (bonus participation = indice du joueur et 0 bonus victoire car défaite en simple)*

*1 X 30 pts (bonus participation car participé au double = indice du joueur et 0 bonus car pas de participation en simple et donc pas de victoire)*

**TOTAL COMPTABILISE = 5 meilleurs résultats = 65 + 60 + 60 + 55 + 55 = 295 pts.**

*Ces points seront pris en compte pour l'établissement du calcul de classement final*



## PROCEDURE DU CALCUL

### 3. Calcul des points pour l'établissement du classement final:

Pour l'établissement du classement final, les résultats obtenus en compétitions sont analysés de la manière suivante:

- 1-récolte des points obtenus lors des compétitions individuelles (tournois, championnats) après division (voir 1.)
- 2-récolte des points obtenus lors des compétitions par équipes (interclubs) càd les 5 meilleurs résultats: (voir 2.)
- 3-Prise en compte de 60 % des points obtenus lors des compétitions individuelles après division additionnés aux 5 meilleurs résultats obtenus lors des compétitions par équipe.  
=(Points obtenus lors des compétitions individuelles après division + 5 meilleurs résultats en interclubs) x 60 %

Le meilleur résultat obtenu à l'analyse de ces 3 critères est pris en compte pour l'établissement du classement de chaque joueur.

Exemple: Un joueur récolte 250 pts en interclubs (=5 meilleurs résultats) et 150 pts en tournoi et championnats après division.

Analyse:

- Points interclubs = 250 pts
- Points compétitions individuelles = 150 pts
- 60 % de l'addition des points interclubs et compétitions individuelles =  $(150+250)*60\% = 240$  pts

Conclusion: 250 pts > 240 pts > 150 pts. Le joueur clôturera donc sa saison avec une fiche de 250 pts. Ce résultat de 250 pts sera pris en compte pour la répartition des classements à travers l'ensemble de la pyramide.

Cette formule permet de favoriser la participation aux interclubs ET aux tournois sans pénaliser les joueurs qui ne participent qu'aux interclubs ou aux tournois. Cette formule va également limiter les joueurs sous-classés et surclassés. Elle doit également inciter les joueurs à participer aux tournois sans crainte de voir leur classement dévalorisé.

- Les joueurs classés dans le TOP 800 ATP ou WTA sont « A international » et classés sur base de leur ranking international.
- Les joueurs classés TOP 500 ITF WORLD sont « A international » et classés derrière les joueurs TOP 800 ATP ou WTA.
- Les joueurs qui participent aux tournois ITF Juniors et Tennis Europe reçoivent des points sur base de la grille ad-hoc.



## PROCEDURE DU CALCUL

### **4. Répartition des classements:**

Sur base des points obtenus, répartition de l'ensemble des compétiteurs ayant joué au moins 2 matches dans une pyramide de classements régie par un numéris clausus (voir pyramide de classements).

### **5. Intégration des U13 classés C30 et +:**

lors de chaque calcul de classement, le 0,5% des joueurs U13 qui ont récolté le plus de points intègre la pyramide adultes sur base des points qu'ils ont obtenus.

Ils sont assurés d'un classement minimum de C30.

Ils intègrent la pyramide « adultes » (U15 &+) après répartition des adultes ; ils n'influencent donc pas le numéris clausus de cette pyramide.

Dès le calcul de classement suivant, ces jeunes U13 ( qui auront évolué une saison dans le monde adulte) entreront en ligne de compte pour l'établissement du classement adulte et influenceront donc le numéris clausus de cette pyramide.

### **6. Points stade atteint p/r au nombre d'inscrits**

Les points de stade atteint obtenus lors de la participation à un tournoi dont la catégorie comprend :

- 12 inscrits et + : sont comptabilisés à 100 %
- entre 4 et 11 inscrits: sont comptabilisés à 75 %
- moins de 4 inscrits: sont comptabilisés à 25 %

Les points « bonus victoire » et « bonus participation » sont comptabilisés à 100 %



# REGLEMENT DE CLASSEMENTS



## NORMES

1. Tout joueur ayant joué minimum **2** matches durant les 2 saisons précédentes (12 mois), est pris en compte pour l'établissement du classement de la saison suivante.
2. Tout joueur ayant joué 0 ou 1 match de simple durant les 2 saisons précédentes n'est pas pris en compte pour le calcul de classement et maintient son classement. Il s'ajoute à la pyramide des classements après répartition de ceux qui ont été calculés et n'influence donc pas le numéris clausus de la pyramide des classements.  
Les joueurs qui disposent d'un numéro (indice) (A à B-15/1) et qui jouent 0 ou 1 match durant les 2 saisons précédentes conservent leur classement mais aussi leur numéro (indice). Celui-ci se transforme en « bis ».  
Les joueurs en descente automatique de classements sont également concernés par ce point.  
Les joueurs classés A à B-15/2 qui disposent d'un numéro et qui subissent une descente automatique de classement sont placés dernier numéro de leur nouveau classement. Ex: un B-15/2 qui descend après 24 mois d'inactivité devient dernier B-15/1.
3. Assimilations de classements: voir [www.aftnet.be](http://www.aftnet.be) « règlements » « règlement de classement » : article 8 : assimilation de joueurs
4. Descente de classement  
Un joueur peut descendre d'un classement maximum par période successive de 12 mois (2 calculs de classements)  
  
A chaque calcul de classement, si un joueur n'a pas joué suffisamment de match pour être classé (0 ou 1 match) durant 4 saisons consécutives (24 mois), il descend automatiquement d'un classement. Il descendra à nouveau d'un classement si une période de 18 mois sans jouer suffisamment de matches pour être classé (0 ou 1 match) suit cette période de 24 mois.  
Le joueur descendra ensuite d'un classement à chaque période successive de 18 mois.  
Pour les joueurs de 14 à 34 ans, la descente successive de classements est limitée à 4. Pour les 35 ans et +, elle est illimitée.
5. En cas d'égalité de points lors du calcul de classement :
  - les critères par ordre de priorité sont:
    - Le meilleur ratio: 
$$\frac{\text{points obtenus}}{\text{nb de matches joués}}$$
    - Le plus grand nombre de victoires
    - Le plus grand nombre de points obtenus lors des victoires





## NORMES

### 6. Walk Over.

Il faut distinguer deux types de WO:

- le WO excusé
- le WO non excusé (forfait).

De facto, lors des compétitions individuelles, un joueur qui déclare ou est déclaré WO est considéré comme non excusé sauf si le justificatif permet de considérer le WO comme excusé.

Ce justificatif peut être:

- \* un certificat médical en cas de maladie ou de blessure
- \* un document de police en cas d'accident
- \* une attestation de la commune
- \* tout autre document que le secrétariat compétent jugera suffisant pour justifier le WO excusé.

-Lorsqu'un joueur est déclaré ou déclare deux fois WO considéré comme excusé endéans une période de 24 mois, le joueur ne reçoit pas de points de pénalités. A partir du troisième WO excusé, le joueur reçoit 3 pts de pénalités pour chaque WO excusé supplémentaire.

-Lorsqu'un joueur déclare ou est déclaré WO non excusé lors de la participation à une compétition individuelle, il reçoit automatiquement 5 points de pénalités.

-Ces points de pénalités s'additionnent aux points de conduite repris à l'article 31 des statuts de l'AFT et entraînent une suspension automatique de 15 Jours une fois le total de 10 points atteint. Lors de cette suspension, le joueur ne peut participer à aucune compétition officielle (individuelle et/ou par équipes). Cette suspension ne peut être active entre le 01 et le 20/10.



# REGLEMENT DE CLASSEMENTS



## NORMES

### Walk Over (suite)

- Chaque point de conduite reçu s'annule automatiquement après 24 mois à la semaine anniversaire.
- Après chaque période de suspension, la fiche « points de conduite » du joueur est remise à 0.
- Un joueur reçoit les points de conduite d'un seul WO par semaine tournoi, peu importe s'il a du déclarer WO dans plusieurs catégories et(ou) tournois.
- Un joueur qui gagne un match par WO ne gagne aucun point bonus « victoire » et « participation »
- Les points de pénalités n'ont donc aucune influence sur le calcul du classement du joueur.

Exemple:	05/03/2020: Wo non excusé	= +5 pts
	07/07/2020: premier wo excusé	= 0 pt
	12/12/2020: points de conduite (jet de raquette)	= +3 pts
	05/03/2022: wo non excusé du 05/03/2020 aboli	= -5 pts
	15/05/2022: second wo excusé	= 0 pt
	15/06/2022: wo non excusé	= +5 pts
	04/07/2022: troisième wo excusé	= + 3pts
	<b>Total=</b>	<b>11 pts</b>
	<b><u>Suspension de deux semaines et remise à 0 des points de la fiche individuelle.</u></b>	

7. Tous les joueurs classés jusqu'à la 750<sup>e</sup> place (H et D) ATP ou WTA à la dernière parution avant calcul de classement reçoivent le classement de « A international » et ce, par ordre croissant du classement international.

8. A partir du classement de B-15/1, un numéro est associé à chaque joueur. Il sera notamment utilisé pour déterminer les têtes de séries dans les tournois.



# LA PYRAMIDE DES CLASSEMENTS




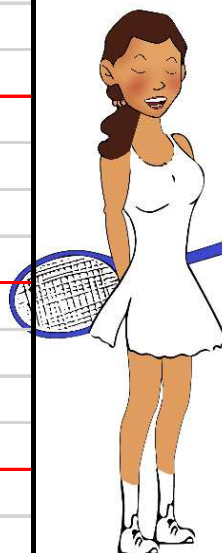
## Dames

A	0,100%
B-15.4	0,200%
B-15.2	0,300%
B-15.1	0,400%
B-15	0,500%
B-4/6	0,600%
B-2/6	0,800%
B0	1,000%
B+2/6	1,200%
B+4/6	1,400%
C15	1,600%
C15.1	1,800%
C15.2	2,000%
C15.3	2,200%
C15.4	2,400%
C15.5	2,600%
C30	3,600%
C30.1	5,100%
C30.2	6,600%
C30.3	8,600%
C30.4	13,000%
C30.5	19,000%
C30.6	25,000%
100,000%	

## Messieurs

A	0,100%
B-15.4	0,200%
B-15.2	0,300%
B-15.1	0,400%
B-15	0,600%
B-4/6	0,800%
B-2/6	1,000%
B0	1,200%
B+2/6	1,500%
B+4/6	1,800%
C15	2,100%
C15.1	2,400%
C15.2	2,700%
C15.3	3,000%
C15.4	3,300%
C15.5	3,600%
C30	4,100%
C30.1	4,600%
C30.2	5,100%
C30.3	5,600%
C30.4	13,600%
C30.5	18,600%
C30.6	23,400%
100,000%	

## U15 et + U13 classés C/30 et +





# REGLEMENT DE CLASSEMENTS



## TYPES ET MODE D'ATTRIBUTION DES POINTS : RESUME

	Points stade atteint	Points bonus victoire	Points bonus participation	Classement du joueur	Particularités
Interclubs	/	Oui = indice de valeur du classement de l'adversaire lors des matches de simples	Indice de valeur de chaque compétiteur X par le nombre de rencontres pour tous les compétiteurs présents sur la feuille de résultats en simple et/ou en Double	Celui établi au 1/10	Les 5 meilleurs résultats en interclubs sont pris en compte pour l'établissement du calcul de classement
Championnats Régionaux et ligue	Selon la grille des points des catégories et du stade atteint	Oui = indice de valeur du classement de l'adversaire	2 points/match joué en simple	Celui établi au départ de la compétition	
Championnats de Belgique	/	Oui = indice de valeur du classement de l'adversaire.	/	Celui établi au départ de la compétition	Les points « bonus victoire » sont ajoutés aux points tournois APRES division
Tournois	Selon la grille des points des catégories et du stade atteint	Oui = indice de valeur du classement de l'adversaire lors des matches de simples	2 points/match joué en simple	Celui en cours	





# Grille des points des tournois internationaux « jeunes »



## Garçons

Catégories	Pré-qualif	Pré-qualif	Pré-qualif	Qualif	1/8 F	1/4 F	1/2 F	Finaliste	Vainqueur	Bonus Victoire
ITF juniors Grade A	1670	2004	2405	2887	3466	4161	4995	5995	7190	115
ITF juniors Grade 1	1392	1670	2004	2405	2887	3466	4161	4995	5995	115
ITF juniors Grade 2 (=BC 5*)	1160	1392	1670	2004	2405	2887	3466	4161	4995	110
ITF juniors Grade 3 (=BC 4*)	967	1160	1392	1670	2004	2405	2887	3466	4161	105
ITF juniors Grade 4 (=BC 3*)	806	967	1160	1392	1670	2004	2405	2887	3466	100
ITF juniors Grade 5 (=BC 2*)	672	806	967	1160	1392	1670	2004	2405	2887	95
TE -14 Grade 1 (=BC 1*)	560	672	806	967	1160	1392	1670	2004	2405	90
TE -14 Grade 2						967	1160	1392	1670	85
TE -14 Grade 3							806	967	1160	80



# Grille des points tournois Messieurs



Catégories	Tour précédent	Tour précédent	Tour précédent	Tour précédent	1/8 F	1/4 F	1/2 F	Finaliste	Vainqueur
<b>M 1 =BC1</b> Min. 95 (B-15/1)	560	672	806	967	1160	1392	1670	2004	2405
<b>M 2</b> 75 à 90 (B0 à B-15)	270	324	390	467	560	672	806	967	1160
<b>M 3</b> 55 à 70 (C15.1 à B+2/6)	130	156	187	225	270	324	390	467	560
<b>M 4</b> 35 à 50 (C15.5 à C15.2)	63	75	90	108	130	156	187	225	270
<b>M 5</b> 15 à 30 (C30.3 à C30)	30	36	43,5	52,5	63	75	90	108	130
<b>M 6</b> 3 à 10 (C30.6 à C30.4)	14,5	17,5	21	25	30	36	43,5	52,5	63



# Grille des points tournois U17;U15



Catégories	Tour précédent	Tour précédent	Tour précédent	Tour précédent	1/8 F	1/4 F	1/2 F	Finaliste	Vainqueur
- 15 ans grade 2 (= M5)	30	36	43,5	52,5	63	75	90	108	130
- 15 ans grade 3 (= M6)	14,5	17,5	21	25	30	36	43,5	52,5	63
-17 ans (= M6)	14,5	17,5	21	25	30	36	43,5	52,5	63



# Grille des points Belgian Circuit Messieurs



Catégories	Pré-qualif	Pré-qualif	Pré-qualif	Qualif	1/8 F	1/4 F	1/2 F	Finaliste	Vainqueur
<b>BC 5*</b>	1160	1392	1670	2004	2405	2887	3466	4161	4995
<b>BC 4*</b>	967	1160	1392	1670	2004	2405	2887	3466	4161
<b>BC 3*</b>	806	967	1160	1392	1670	2004	2405	2887	3466
<b>BC 2*</b>	672	806	967	1160	1392	1670	2004	2405	2887
<b>BC 1*</b> <b>BC M35/1</b>	560	672	806	967	1160	1392	1670	2004	2405



# Grille des points tournois Messieurs +35



Catégories	Pré-qualif	Pré-qualif	Qualif	1/8 F	1/4 F	1/2 F	Finaliste	Vainqueur
<b>M35/1 =BC 1*</b> Min 75 (Min. B0)	467	560	672	806	967	1160	1392	1670
<b>M35/1</b> <b>régionale</b> Min 75 (Min B0)	225	270	324	390	467	560	672	806
<b>M35/2</b> 55 à 70 (C15.1 à B+2/6)	108	130	156	187	225	270	324	390
<b>M35/3</b> 35 à 50 (C15.5 à C15.2)	52,5	63	75	90	108	130	156	187
<b>M35/4</b> 15 à 30 (C30.3 à C30)	25	30	36	43,5	52,5	63	75	90
<b>M35/5</b> 3 à 10 (C30.6 à C30.4)	12	14,5	17,5	21	25	30	36	43,5



# Grille des points tournois M +45 et +



Catégories	Tour précédent	Tour précédent	Tour précédent	1/8 F	1/4 F	1/2 F	Finaliste	Vainqueur
<b>M45/1</b> Min 55 (Min C15.1)	75	90	108	130	156	187	225	270
<b>M45/2</b> 35 à 50 (C15.5 à C15.2)	36	43,5	52,5	63	75	90	108	130
<b>M45/3</b> 15 à 30 (C30.3 à C30)	17,5	21	25	30	36	43,5	52,5	63
<b>M45/4</b> 3 à 10 C30.6 à C30.4	8	10	12	14,5	17,5	21	25	30

Catégories	Tour précédent	Tour précédent	Tour précédent	1/8 F	1/4 F	1/2 F	Finaliste	Vainqueur
<b>M55 et + /1</b> Min 35 (Min C15,5)	36	43,5	52,5	63	75	90	108	130
<b>M55 et + /2</b> 15 à 30 (C30.3 à C30)	17,5	21	25	30	36	43,5	52,5	63
<b>M55 et + /3</b> 3 à 10 (C30.6 à C30.4)	8	10	12	14,5	17,5	21	25	30



# Grille des points des tournois internationaux « jeunes »



## Filles

Catégories	Pré-qualif	Pré-qualif	Pré-qualif	Qualif	1/8 F	1/4 F	1/2 F	Finaliste	Vainqueur	Bonus Victoire
ITF juniors Grade A	324	390	467	560	672	806	967	1160	1392	115
ITF juniors Grade 1 (=BC 5*)	270	324	390	467	560	672	806	967	1160	110
ITF juniors Grade 2 (=BC 3*)	187	225	270	324	390	467	560	672	806	105
ITF juniors Grade 3 (=BC 1*)	130	156	187	225	270	324	390	467	560	100
ITF juniors Grade 4	90	130	156	187	225	270	324	390	467	95
ITF juniors Grade 5	75	90	130	156	187	225	270	324	390	90
TE -14 Grade 1	75	90	130	156	187	225	270	324	390	85
TE-14 Grade 2						156	187	225	270	80
TE-14 Grade 3							130	156	187	75



# Grille des points Belgian Circuit Dames



Catégories	Pré-qualif	Pré-qualif	Pré-qualif	Qualif	1/8 F	1/4 F	1/2 F	Finaliste	Vainqueur
<b>BC 5*</b>	270	324	390	467	560	672	806	967	1160
<b>BC 4*</b>	225	270	324	390	467	560	672	806	967
<b>BC 3*</b>	187	225	270	324	390	467	560	672	806
<b>BC 2*</b>	156	187	225	270	324	390	467	560	672
<b>BC 1*</b>	130	156	187	225	270	324	390	467	560





# Grille des points tournois Dames



Catégories	Tour précédent	Tour précédent	Tour précédent	Tour précédent	1/8 F	1/4 F	1/2 F	Finaliste	Vainqueur
<b>D 1 = BC 1</b> Min 75 (Min. B0)	130	156	187	225	270	324	390	467	560
<b>D 2</b> 35 à 70 (C15.5 à B+2/6)	63	75	90	108	130	156	187	225	270
<b>D 3</b> 15 à 30 (C30.3 à C30)	30	36	43,5	52,5	63	75	90	108	130
<b>D 4</b> 3 à 10 (C30.6 à C30.4)	14,5	17,5	21	25	30	36	43,5	52,5	63



# Grille des points tournois U17;U15

Catégories	Tour précédent	Tour précédent	Tour précédent	Tour précédent	1/8 F	1/4 F	1/2 F	Finaliste	Vainqueur
- 15 ans grade 2 (= D3)	30	36	43,5	52,5	63	75	90	108	130
- 15 ans grade 3 (= D4)	14,5	17,5	21	25	30	36	43,5	52,5	63
-17 ans (= D4)	14,5	17,5	21	25	30	36	43,5	52,5	63



# Grille des points tournois Dames +25



Catégories	Tour précédent	Tour précédent	Tour précédent	1/8 F	1/4 F	1/2 F	Finaliste	Vainqueur
<b>D25/1</b> Min 35 (C15.5 à A)	63	75	90	108	130	156	187	225
<b>D25/2</b> 15 à 30 (C30.3 à C30)	30	36	43,5	52,5	63	75	90	108
<b>D25/3</b> 3 à 10 (C30.6 à C30.4)	14,5	17,5	21	25	30	36	43,5	52,5



# Grille des points tournois Dames +35



Catégories	Tour précédent	Tour précédent	Tour précédent	1/8 F	1/4 F	1/2 F	Finaliste	Vainqueur
<b>D35/1</b> Min 35 (C15.5 à A)	52,5	63	75	90	108	130	156	187
<b>D35/2</b> 15 à 30 (C30.3 à C30)	25	30	36	43,5	52,5	63	75	90
<b>D35/3</b> 3 à 10 (C30.6 à C30.4)	12	14,5	17,5	21	25	30	36	43,5



# Grille des points tournois Dames +45 et +



Catégories	Tour précédent	Tour précédent	Tour précédent	1/8 F	1/4 F	1/2 F	Finaliste	Vainqueur
<b>D45 et + /1</b> 15 à 30 (C30.3 à C30)	17,5	21	25	30	36	43,5	52,5	63
<b>D45 et + /2</b> 3 à 10 (C30.6 à C30.4)	8	10	12	14,5	17,5	21	25	30



# Grille de calcul des points championnats AFT



- Les championnats Régionaux et AFT attribuent les mêmes points que les tournois.
- Lors des championnats AFT, les points sont attribués dès le premier match.
- En catégories M1 et D1 les points attribués sont ceux d'un BC cinq étoiles.
- Les Dames et Messieurs classé(e)s A sont directement qualifiés pour les championnats AFT sans devoir s'inscrire par la phase régionale.
- Lors de la phase régionale des championnats, le tirage au sort s'effectue de manière identique à celle des tournois (tableau final, qualif et pré-qualif).
- Lors des championnats régionaux et AFT, les joueurs doivent s'inscrire dans leur catégorie de classement et d'âge.
- Lors de la phase AFT, sauf pour les M1, D1 et M35/1, le tirage au sort s'effectue via un tableau unique.



# Grille de calcul des points championnats AFT Messieurs



Catégories	Tour précédent	Tour précédent	Tour précédent	Tour précédent	1/8 F	1/4 F	1/2 F	Finaliste	Vainqueur
<b>M 1 = BC 5*</b> Min 95 (Min. B-15.1)	1160	1392	1670	2004	2405	2887	3466	4161	4995
<b>M 2</b> 75 à 90 (B0 à B-15)	/	/	/	/	/	672	806	967	1160
<b>M 3</b> 55 à 70 (C15.1 à B+2/6)	/	/	/	/	/	324	390	467	560
<b>M 4</b> 35 à 50 (C15.5 à C15.2)	/	/	/	/	/	156	187	225	270
<b>M 5</b> 15 à 30 (C30.3 à C30)	/	/	/	/	/	75	90	108	130
<b>M 6</b> 3 à 10 (C30.6 à C30.4)	/	/	/	/	/	36	43,5	52,5	63
<b>JG -15</b>	/	/	/	/	560	672	806	967	1160
<b>JG -14</b>	/	/	/	/	270	324	390	467	560



# Grille de calcul des points championnats AFT Dames



Catégories	Tour précédent	Tour précédent	Tour précédent	Tour précédent	1/8 F	1/4 F	1/2 F	Finaliste	Vainqueur
<b>D 1 = BC 5</b> Min 75 (Min. B0)	270	324	390	467	560	672	806	967	1160
<b>D 2</b> 35 à 70 (C15.5 à B+2/6)	/	/	/	/	/	156	187	225	270
<b>D 3</b> 15 à 30 (C30.3 à C30)	/	/	/	/	/	75	90	108	130
<b>D 4</b> 3 à 10 (C30.6 à C30.4)	/	/	/	/	/	36	43,5	52,5	63
<b>JF -15</b>	/	/	/	/	270	324	390	467	560
<b>JF -14</b>	/	/	/	/	130	156	187	225	270



# Grille de calcul des points

## championnats AFT Vétérans Messieurs



Catégories	Tour précédent	Tour précédent	Tour précédent	1/8 F	1/4 F	1/2 F	Finaliste	Vainqueur
<b>M35/1 =BC</b> Min 95 (Min. B-15.1)	467	560	672	806	967	1160	1392	1670
<b>M35/2</b> 75 à 90 (B0 à B-15)	/	/	/	/	467	560	672	806
<b>M35/3</b> 55 à 70 (C15.1 à B+2/6)	/	/	/	/	225	270	324	390
<b>M35/4</b> 35 à 50 (C15.5 à C15.2)	/	/	/	/	108	130	156	187
<b>M35/5</b> 15 à 30 (C30.3 à C30)	/	/	/	/	52,5	63	75	90
<b>M35/6</b> 3 à 10 (C30.6 à C30.4)	/	/	/	/	25	30	36	43,5



# Grille de calcul des points

## championnats AFT Vétérans Messieurs



Catégories	1/4 F	1/2 F	Finaliste	Vainqueur
<b>M45/1</b> Min 55 (Min c15,1)	156	187	225	270
<b>M45/2</b> 35 à 50 (C15.5 à C15.2)	75	90	108	130
<b>M45/3</b> 15 à 30 (C30.3 à C30)	36	43,5	52,5	63
<b>M45/4</b> 3 à 10 (C30.6 à C30.4)	17,5	21	25	30
<b>M55 et + /1</b> Min 35 (Min C15,5)	75	90	108	130
<b>M55 et + /2</b> 15 à 30 (C30.3 à C30)	36	43,5	52,5	63
<b>M55 et+ /3</b> 3 à 10 (C30.6 à C30.4)	17,5	21	25	30





# Grille de calcul des points championnats AFT Vétérans Dames



Catégories	1/4 F	1/2 F	Finaliste	Vainqueur
<b>D25/1</b> Min 35 (C15.5 à A)	130	156	187	225
<b>D25/2</b> 15 à 30 (C30.3 à C30)	63	75	90	108
<b>D25/3</b> 3 à 10 (C30.6 à C30.4)	30	36	43,5	52,5
<b>D35/1</b> Min 35 (C15.5 à A)	108	130	156	187
<b>D35/2</b> 15 à 30 (C30.3 à C30)	52,5	63	75	90
<b>D35/3</b> 3 à 10 (C30.6 à C30.4)	25	30	36	43,5

Catégories	1/4 F	1/2 F	Finaliste	Vainqueur
<b>D45 et + /1</b> 15 à 30 (C30.3 à C30)	36	43,5	52,5	63
<b>D45 et + /2</b> 3 à 10 (C30.6 à C30.4)	17,5	21	25	30



# Grille de calcul des points critérium national



## CRITERIUM NATIONAL/PHASE FINALE Belgian Circuit

Catégories	1/8 Finaliste	1/4 Finalistes	1/2 Finalistes	Finaliste	Vainqueur
<b>M 1 (=BC 5*)</b>	2405	2887	3466	4161	4995
<b>M 2</b>	560	672	806	967	1160
<b>M 3</b>	270	324	390	467	560
<b>M 4</b>	130	156	187	225	270
<b>M 5</b>	63	75	90	108	130
<b>M 6</b>	30	36	43,5	52,5	63
<b>D 1 (=BC 5*)</b>	560	672	806	967	1160
<b>D 2</b>	130	156	187	225	270
<b>D 3</b>	63	75	90	108	130
<b>D 4</b>	30	36	43,5	52,5	63
<b>M35/1 (=BC 2*)</b>	1392	1670	2004	2405	2887
<b>M45/1</b>	564	677	806	967	1160